

Horizontal-Jalousien mit Holz- und Aluminium-Lamellen

LAMELLE DEKOR	FARBE/ HOLZDEKOR	FARBE OBERLEISTE	ENDKAPPEN OBERLEISTE	ZUGSEIL (MANUELL)	LEITERKORDEL	AUFZUG-SCHNUR (MANUELL)	AUFZUG-BAND (ELEKTRISCH)	BAND-FARBE	
Holz	Stark	White	White	White	White	White	White	Natural	
	Soft White	White	White	White	White	White	White	Natural	
	Alpine	White	White	White	White	White	White	Duck	
	Eggshell	White	White	White	White	White	White	Duck	
	Cloud	White	White	White	White	Cream	White	Duck	
	Holstien	White	White	White	White	Cream	Beige	Beige	Duck
	Linen	White	White	White	White	Cream	Beige	Beige	Echo
	Alabaster	Beige	Beige	Beige	Beige	Cream	Beige	Beige	Echo
	Sandwash	Beige	Beige	Beige	Beige	Cream	Brown	Medium Brown	Stone
	Natural	Beige	Beige	Beige	Soft Brown	Cream	Brown	Brown	Imagine
	Sugar Maple	Beige	Beige	Beige	Soft Brown	Cream	Brown	Brown	Fallen
	Cottage Pine	Soft Brown	Soft Brown	Soft Brown	Soft Brown	Bronze	Brown	Brown	Light Beige
	Light Oak	Soft Brown	Soft Brown	Soft Brown	Soft Brown	Cream	Brown	Brown	Fallen
	Golden Oak	Soft Brown	Soft Brown	Soft Brown	Mid Brown	Bronze	Brown	Brown	Taupe
	Pecan	Soft Brown	Soft Brown	Soft Brown	Dark Brown	Bronze	Brown	Brown	Bronx
	New Walnut	Dark Brown	Dark Brown	Dark Brown	Dark Brown	Bronze	Brown	Dark Brown	Cocoa
	New Wenge	Dark Brown	Dark Brown	Dark Brown	Deep Brown	Bronze	Brown	Dark Brown	Justify
	Yarrin	Dark Brown	Dark Brown	Dark Brown	Deep Brown	Black	Brown	Dark Brown	Black
	Astro	White	White	White	White	White	White	White	Natural
	Cirrus	White	White	White	White	Cream	White	White	Echo
	Nata	White	White	White	White	Cream	Beige	Beige	Stone
	Gravity	White	White	White	White	Cream	White	White	Duck
	Pardo	Silver	White	White	White	White	White	White	Taboo
	Equis	Silver	White	White	White	Bronze	Brown	Medium Brown	Stealth
	Feline	Silver	White	White	White	White	White	White	Hype
	Hypnosis	Silver	White	White	White	Black	White	White	Mystery
	Isiro	Soft Brown	Soft Brown	Soft Brown	Dark Brown	Bronze	Brown	Medium Brown	Taupe
	Koto	Soft Brown	Soft Brown	Soft Brown	Soft Brown	Bronze	Brown	Medium Brown	Cocoa
	Matumi	Dark Brown	Dark Brown	Dark Brown	Dark Brown	Black	Brown	Dark Brown	Black
	Cassia	Dark Brown	Dark Brown	Dark Brown	Deep Brown	Black	Brown	Dark Brown	Black
	Zura	Beige	Beige	Beige	Beige	Cream	White	Beige	Stone
	Caroba	Beige	Beige	Beige	Beige	Cream	Brown	Medium Brown	Stealth
	Koli	Soft Brown	Soft Brown	Soft Brown	Soft Brown	Bronze	Brown	Medium Brown	Fallen
	Halti	Soft Brown	Soft Brown	Soft Brown	Soft Brown	Bronze	Brown	Medium Brown	Imagine
	Orali	Dark Brown	Dark Brown	Dark Brown	Deep Brown	Bronze	Brown	Dark Brown	Justify
	Acid	White	White	White	White	White	White	White	Acid
	Fizz	White	White	White	White	White	White	White	Fizz
	Vamp	White	White	White	White	White	White	White	Vamp
	Lulu	White	White	White	White	White	White	White	Lulu
	Poison	White	White	White	White	White	White	White	Poison
	Electric	White	White	White	White	White	White	White	Electric
	Icon	White	White	White	White	White	White	White	Icon
	Envy	White	White	White	White	White	White	White	Envy
	Aluminium	White	White	White	White	White	White	White	Natural
		Cream	Beige	Beige	Beige	Cream	Beige	Beige	Duck
Grey		Silver	Silver	White	White	White	White	Hype	
Astrid		Silver	White	White	White	White	White	Astrid	
Android		Silver	White	White	White	Brown	Medium Brown	Android	
Electrum		Beige	Beige	Beige	Beige	Bronze	Brown	Medium Brown	Electrum
Orbit		Soft Brown	Soft Brown	Soft Brown	Mid Brown	Bronze	Brown	Medium Brown	Orbit
Rockit		Dark Brown	Dark Brown	Dark Brown	Deep Brown	White	Brown	Dark Brown	Rockit
Nebula	Dark Brown	Dark Brown	Dark Brown	Deep Brown	Black	Brown	Dark Brown	Nebula	

Die natürliche Alternative – Holzlamellen für die Systeme SG 8910 und SG 8960. Zusätzlich sind einige 50 mm Aluminiumlamellen verfügbar. Die Komponenten in der obigen Tabelle sind alle farblich perfekt auf die Jalousie abgestimmt. Das dekorative Band ist optional und es kann auch eine andere Farbe aus unserem Sortiment ausgewählt werden.

- **Leiterkordel** – die Kordel, in der die Lamellen sitzen
- **Aufzugband/-schnur** – die Schnur, die an mehreren Stellen durch die Lamellen läuft und die Jalousie hebt
- **Zugseil** – das Seil, mit dem sich die Jalousie schließen lässt
- **Bandfarbe** – optionales, dekoratives Band für eine bessere Optik

Die Erfinder der Stille

Silent Gliss ist der weltweit führende Anbieter für hochwertige innenliegende Sicht- und Sonnenschutz-Systeme. Mit modernster Technologie und unermüdlichem Präzisionsstreben entwickeln und fertigen wir Vorhang- und Rollo-Systeme, die so lautlos und geschmeidig sind wie keine anderen auf der Welt.

Angetrieben von den Bedürfnissen unserer Kunden bietet Silent Gliss maßgeschneiderte Produkte inklusive fachkundiger technischer Beratung, Installation und Supportdienstleistungen. Silent Gliss steht für innovative Lösungen, außergewöhnliches Design und herausragende Qualität. Schweizer Entwicklung seit 1952.

Silent Gliss GmbH
Jochen-Rindt-Straße 1
1230 Wien
Österreich
T +43 1 615 02 73
F +43 1 615 02 73 88
info@silentgliss.at

Silent Gliss CEE / Showroom
Stubenring 6
1010 Wien
Österreich
T +43 1 513 16 77
F +43 1 513 16 77 88
info@silentgliss.at

silentgliss.at
silentgliss-cee.com

ULTIMATIV
INDIVIDUELL.

Silent Gliss

HORIZONTAL- JALOUSIEN 50 MM PLANER

Horizontal-Jalousien mit Lederlamellen

LAMELLENDEKOR	LEITERKORDEL	AUFZUGBAND (ELEKTRISCH)	AUFZUGSCHNUR (MANUELL)	ZUGSEIL (MANUELL)	ÖSE
Cream 522	Cream	Beige	Beige	Beige	Nickel
Cream 518	White	White	Beige	White	Nickel
Taupe 533	Bronze	Medium Brown	Brown	Beige	Nickel
Taupe 524	Cream	Medium Brown	Brown	Beige	Nickel
White 501	White	White	White	White	Nickel
Cream 523	Cream	Beige	Beige	Beige	Nickel
Cream 503	Cream	Beige	Beige	Beige	Nickel
Cream 502	Cream	Beige	Beige	Beige	Nickel
Cream 505	Cream	Beige	Beige	Beige	Nickel
Yellow 515	Cream	Beige	Beige	Beige	Nickel
Cream 504	Cream	Beige	Beige	Beige	Nickel
Brown 536	Bronze	Medium Brown	Brown	Mid Brown	Nickel
Brown 539	Bronze	Dark Brown	Brown	Deep Brown	Nickel
Brown 535	Bronze	Dark Brown	Brown	Deep Brown	Nickel
Purple 530	Black	Dark Brown	Brown	Deep Brown	Nickel
Orange 526	Bronze	Beige	Brown	Mid Brown	Nickel
Orange 517	Bronze	Beige	Brown	Soft Brown	Nickel
Orange 521	Bronze	Dark Brown	Brown	Mid Brown	Nickel
Red 510	Black	Dark Brown	Brown	Deep Brown	Nickel
Red 509	Black	Dark Brown	Brown	Deep Brown	Nickel
Brown 506	Bronze	Medium Brown	Brown	Soft Brown	Nickel
Brown 507	Bronze	Medium Brown	Brown	Mid Brown	Nickel
Brown 529	Black	Dark Brown	Brown	Deep Brown	Nickel
Brown 508	Black	Dark Brown	Brown	Deep Brown	Nickel
Brown 520	Black	Dark Brown	Brown	Deep Brown	Nickel
Green 527	White	White	White	White	Nickel
Green 532	White	White	White	White	Nickel
Green 537	Black	Dark Brown	Brown	Deep Brown	Nickel
Green 512	Black	Dark Brown	Brown	Deep Brown	Nickel
Red 534	Black	Dark Brown	Brown	Deep Brown	Nickel
Grey 516	White	White	White	White	Nickel
Grey 531	White	White	White	White	Nickel
Blue 538	Black	Dark Brown	Brown	Deep Brown	Nickel
Blue 513	Black	Dark Brown	Brown	Deep Brown	Nickel
Grey 525	Black	Dark Brown	Brown	Deep Brown	Nickel
Grey 519	Black	Dark Brown	Brown	Deep Brown	Nickel
Grey 514	Black	Dark Brown	Brown	Deep Brown	Nickel

Die obige Abbildung zeigt die verwendeten Standardfarben, sofern nicht anders bestellt.


Die Horizontal-Jalousien SG 8910 und SG 8960 sind auch mit lederbezogenen Lamellen erhältlich. Die verschiedenen Komponenten dieser Jalousien sind farblich auf bestmögliche Weise von uns abgestimmt. Wir nehmen jedoch auch gerne andere Vorschläge an, sollte eine Alternative zu unserem vorgeschlagenen Standard bevorzugt werden. Aus diesem Grund sind wir in der Lage, für folgende Komponenten eine Auswahl an Farben anzubieten:

- **Leiterkordel** – die Kordel, in der die Lamellen sitzen
- **Aufzugband/-schnur** – die Schnur, die an mehreren Stellen


- durch die Lamellen läuft und die Jalousie hebt
- **Zugseil** – das Seil, mit dem sich die Jalousie schließen lässt
- **Ösen** – das Metall rund um die Öffnungen, in denen das Aufzugband oder die Aufzugschnur durch die Lamellen läuft
- **Naht** – die Naht, mit der das Leder an die Lamelle genäht ist

Die **Oberleiste** und Kunststoffteile werden in einer Standardlackierung geliefert, die farblich auf die Farbe des Leders abgestimmt ist. Alternativ kann die Oberleiste gegen Aufpreis mit dem gleichen Leder wie die Lamelle bezogen werden. Bitte beachten Sie die Preisliste von Silent Gliss.


LEITERKORDEL - ALLE SYSTEME



Black



White



Bronze



Cream

AUFZUGBAND – ELEKTRISCH BETRIEBEN



Dark Brown Medium Brown Beige White

AUFZUGSCHNUR – MANUELL BETRIEBEN



Brown Beige White

ZUGSEIL – MANUELL BETRIEBEN



Deep Brown



Soft Brown



Dark Brown



Beige



Medium Brown



White

ÖSEN



(1) (3)




(2) (4)



NAHT



(1)



(2)

Die Ösen werden standardmäßig in Nickel (1) geliefert. Alternative Optionen sind Black (2), Brass (3) oder Gold (4). Hierfür werden zusätzliche Kosten berechnet, die Sie der Preisliste entnehmen können.

Die Nähte werden standardmäßig farblich passend (1) geliefert. Kontrastierende (2) und alternative Farben sind ohne Aufpreis erhältlich.